

How-To

Wegegeld



Inhalt

1	Vorbereitungen für das Wegegeld	2
1.1	Zonen in den Stammdaten anlegen	2
1.2	Im Projekt die Zone hinterlegen	2
1.3	Kalkgruppen für Wegegeld anlegen	3
2	Erfassung von Zeiten für das Wegegeld	3
3	Auswertung des Wegegeldes	4

1 Vorbereitungen für das Wegegeld

Dieses Feature steht ab der BIZS Version 23.1.1 zur Verfügung.

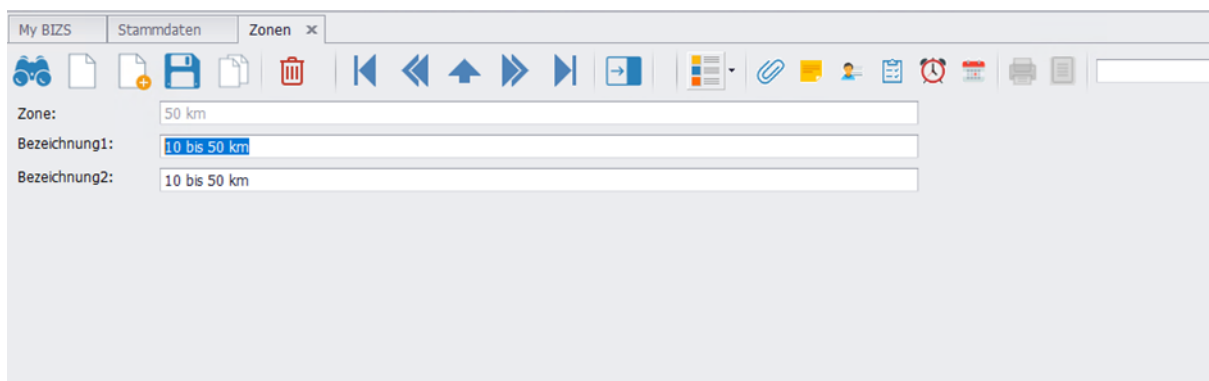
1.1 Zonen in den Stammdaten anlegen

Zunächst müssen die verschiedenen Zonen laut Wegezeitvereinbarung in den Stammdaten angelegt werden.

Wählen Sie hierfür BIZS – Stammdaten - Zonen

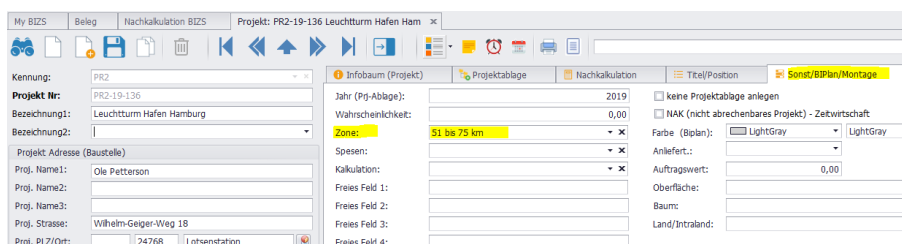
Klicken Sie auf das Symbol für Neuanlage, nehmen Sie bei Zone und Beschreibung1 Ihre Angaben vor und speichern Sie ab.

Wiederholen Sie diesen Schritt für jede Zone, die Sie anlegen wollen.



1.2 Im Projekt die Zone hinterlegen

Im Projekt (Reiter: BiPlan/Sonst: die Zone für das Projekt auswählen, je nachdem wie weit die Baustelle von der Firma entfernt liegt.



1.3 Kalkgruppen für Wegegeld anlegen

Wählen Sie hierfür BIZS – Stammdaten - Kalkgruppe.

Kalkgruppen für das Wegegeld anlegen. Z.B. Baustelleneinrichtung, Montage, usw.

My BIZS | Stammdaten | Kalkgruppe x

Kalkgruppe: Montage

Bezeichnung1: Montage

Bezeichnung2:

Faktor HW-Tagesz.: 1,000000 1 = 100% - mindert Gesamtkosten und Aufwand in der Naka

NakaSatz Mehrkosten:

Zeit wird in Ist-Zeit auf 0 gesetzt / wird als PAUSE umgebucht

Faktor-HW-Tagesz. in Zeitabrechnung berücksichtigen

nur für NAK-Projekte (BDE-Terminal)

Arbeitszeit für Wegezzeit

2 Erfassung von Zeiten für das Wegegeld

Die Zeiten werden wie üblich auf das Projekt erfasst und die entsprechende Kalkgruppe wird angegeben.

Beispiele:

My BIZS | HW Tageszettel Projekt x

Projekt: PR2-19-136 Leuchtturm Hafen Hamburg

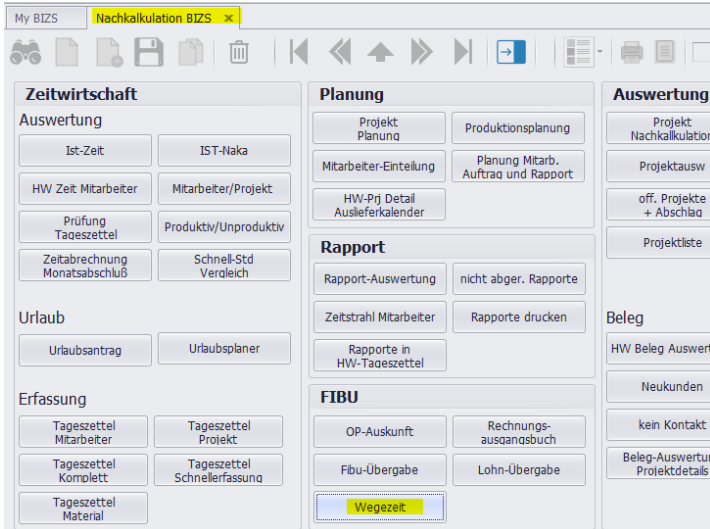
Datum	Ke...	Mitarb./Art.	Kommt	Geht	Menge	Einh...	Text	Kalkgruppe
08.01.2024	ZEIT	KRAMER KATJINKA	07:30	17:15	9,750	Std	Kramer K.	Montage
08.01.2024	ZEIT	KALL, REINER	07:30	17:15	9,750	Std	Auszubildender 3. Lehrjahr Reiner Kall	Montage
09.01.2024	ZEIT	MALOCHER, HANS	07:10	12:00	4,830	Std	Malocher Hans	Baustelleneinrichtu...
09.01.2024	ZEIT	KRAMER KATJINKA	07:10	12:00	4,830	Std	Kramer K.	Baustelleneinrichtu...
09.01.2024	ZEIT	KRAMER KATJINKA	13:00	16:30	3,500	Std	Kramer K.	Baustelleneinrichtu...
09.01.2024	ZEIT	KALL, REINER	07:10	12:00	4,830	Std	Auszubildender 3. Lehrjahr Reiner Kall	Baustelleneinrichtu...
09.01.2024	ZEIT	KALL, REINER	13:00	16:50	3,830	Std	Auszubildender 3. Lehrjahr Reiner Kall	Baustelleneinrichtu...

Projekt: PR2-18-005 Pavillon Gartenschau

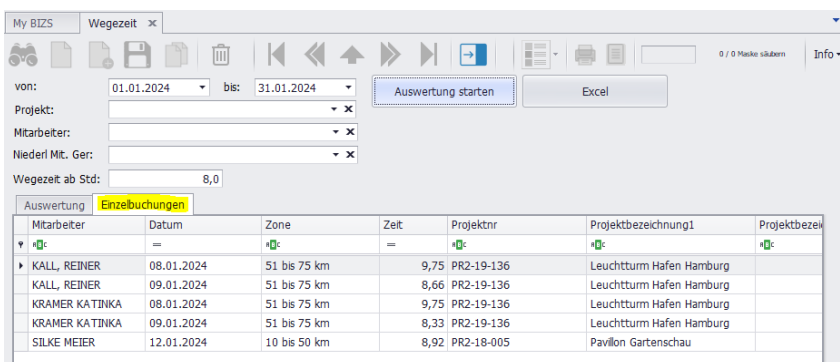
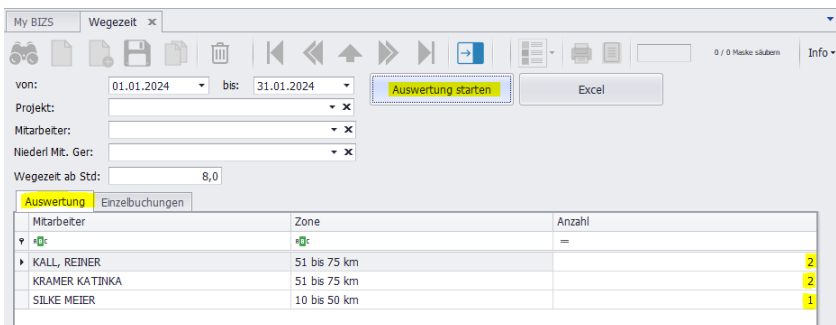
Datum	Ke...	Mitarb./Art.	Kommt	Geht	Menge	Einh...	Text	Kalkgruppe
12.01.2024	ZEIT	SILKE MEIER	12:30	16:40	4,170	Std	Silke Meier	Baustelleneinrichtu...
12.01.2024	ZEIT	SILKE MEIER	07:00	11:45	4,750	Std	Silke Meier	Baustelleneinrichtu...

3 Auswertung des Wegegeldes

Aufzurufen über HW - HW-NAKA - Wegezeit



Gewünschten Zeitraum eingeben, dann auf "Auswertung starten" klicken.



Die Zeiten können über den Excel-Button nach Excel exportiert werden.