

How-To

Persönliche Favoriten



1 Persönliche Favoriten

Jeder Benutzer kann sich eine eigene Zusammenstellung wichtiger oder häufig verwendeter Vorgänge z.B. Adresse, Beleg, Eingangsrechnung usw. erstellen.

The screenshot shows the BIZS software interface. On the left sidebar, the 'pers. Favoriten' menu item is highlighted with a green box. The main window displays a call log table with columns: Uhrzeit, Telefonnummer, Adresse, Ansprechpartner, Netz, Dauer, erledigt, Ein/Ausg, and CTI. The 'Anrufliste (CTI)' is set to 'Anzeige-Datum: 24.02.2020'. On the right, a 'Kurzwahlliste' table is visible with columns: Name, Telefonnummer, and Kuerzel. The bottom status bar shows 'Termine' and 'Wiedervorlage (Doppelklick für Detailsicht)'.



Die Anzeige der persönlichen Favoriten auf der linken Seite erfolgt erst, wenn mind. ein Eintrag in den persönlichen Favoriten hinzugefügt wurde.

1.1 Hinzufügen von Vorgängen zu persönlichen Favoriten

In BIZS gibt es zwei Methoden, um Vorgänge in die persönlichen Favoriten hinzuzufügen:

1.1.1 Hinzufügen eines geöffneten Vorganges

Wenn Sie einen bereits geöffneten Vorgang z.B. Adressen in Ihre Liste persönlicher Favoriten aufnehmen möchten, rufen Sie im **Info Menü** den Eintrag **persönliche Favoriten** auf.

The screenshot shows the BIZS software interface. The main window displays a list of 'Anrufliste (CTI)' with columns for 'Uhrzeit', 'Telefonnum...', 'Adresse', 'Ansprechpartner', 'Notiz', 'Dauer', 'erledigt', 'Ein/A...', and 'CTI'. The 'Info' menu is open in the top right corner, and the 'persönliche Favoriten' option is highlighted with a green box. Other menu items include 'Fernwartung', 'alle Fenster schließen', 'Papierkorb', 'Datensatzinfo', 'Änderungen im Datensatz', 'Stammdaten', 'Anmeldemaske', 'Hilfe', and 'Interne Hilfe'.

Jetzt öffnet sich der Vorgang Persönliche Favoriten. Wählen Sie die Schaltfläche „*hinzufügen der aktuellen Maske*“ und bestätigen Sie im anschließenden Dialogfeld mit „*Ja*“.

The screenshot shows the 'persönliche Favoriten' dialog box. It contains a table with columns 'Mitarbeiter', 'Favoriten', 'abweichende Bezeichnung im Menü', and 'Icon'. The first row shows 'HOFFMANN INGO' and 'ADRESSEN'. Below the table, there are two buttons: 'hinzufügen der aktuellen Maske' (highlighted with a green box) and 'Eintrag aus Favoriten entfernen'. There are also navigation arrows and a search icon.

Speichern Sie die Einstellungen.

The screenshot shows the 'persönliche Favoriten' dialog box after the 'hinzufügen der aktuellen Maske' button was clicked. The 'hinzufügen der aktuellen Maske' button is now disabled, and the 'Eintrag aus Favoriten entfernen' button is active. A save icon (floppy disk) is highlighted with a green box in the top toolbar. The table now shows the entry with an icon of 115.



Wichtig: Alle Änderungen, die in 'persönliche Favoriten' getätigt werden, wirken sich erst nach einem BIZS Neustart aus.

1.1.1 Hinzufügen eines Vorganges aus der Auswahlliste

Rufen Sie im Info Menü den Eintrag **persönliche Favoriten** auf.

The screenshot shows the main interface of the BIZS software. On the right side, the 'Info' menu is open, and the option 'persönliche Favoriten' is highlighted with a green box. The main window displays a list of call records (Anrufliste) with columns for Uhrzeit, Telefonnummer, Adresse, Ansprechpartner, and Notiz. Below this, there is a section for 'Terme' and a 'Wiedervorlage' table.

Wählen Sie in der Auswahl „Favoriten“ den gewünschten Eintrag aus.

This screenshot shows the 'persönliche Favoriten' window. A dropdown menu is open, listing various options such as 'Eingangsbuchung', 'DokmanBetreff1', 'DokmanBetreff2', 'Dokvorlagegruppe', 'DokVorlagen', 'DokZustellung', 'EANGruppe', and 'Eingangsbuchung'. The dropdown is highlighted with a green box. The main area of the window shows a table with columns for 'Mitarbeiter', 'Favoriten', 'abweichende Bezeichnung im Menü', and 'Icon'.

Speichern Sie die Einstellungen.

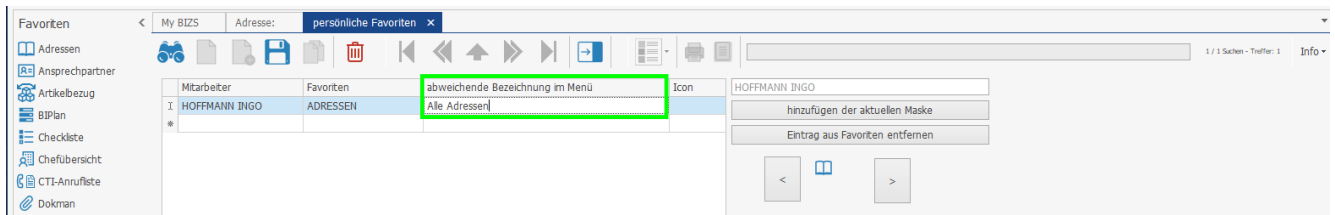
This screenshot shows the 'persönliche Favoriten' window after a selection. The 'ADRESSEN' entry is selected in the table. A green box highlights the save icon (a floppy disk) in the top toolbar. The right side of the window shows buttons for 'hinzufügen der aktuellen Maske' and 'Eintrag aus Favoriten entfernen'.



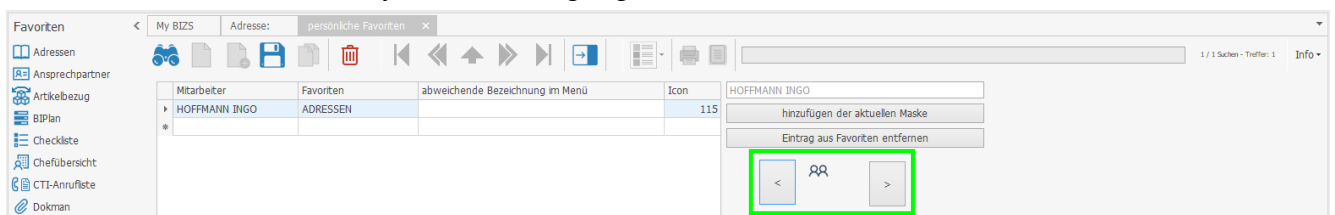
Wichtig: Alle Änderungen, die in 'persönliche Favoriten' getätigt werden, wirken sich erst nach einem BIZS Neustart aus.

1.2 Ändern der Bezeichnung und des Symbols

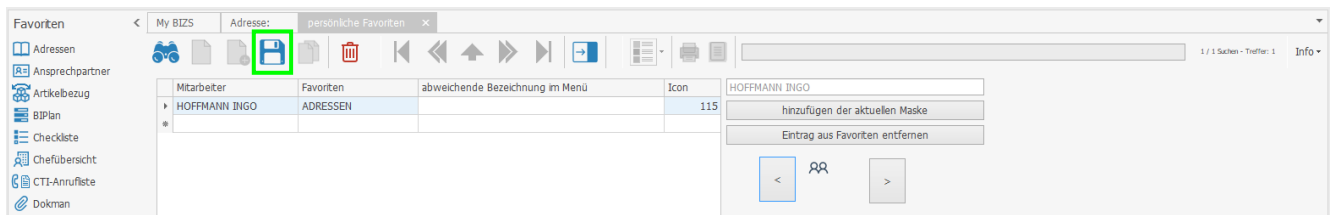
Sie die Bezeichnung des gewählten Vorganges anpassen oder die vorgeschlagene Standardbezeichnung verwenden.



Sie können dem gewählten Vorgang, ein anderes Symbol für die Anzeige in Ihren persönlichen Favoriten zuweisen oder das Standardsymbol des Vorganges verwenden.



Speichern Sie die Einstellungen.



Wichtig: Alle Änderungen, die in 'persönliche Favoriten' getätigt werden, wirken sich erst nach einem BIZS Neustart aus.

1.3 Entfernen von persönlichen Favoriten

Wenn Sie Einträge aus Ihren persönlichen Favoriten entfernen möchten, rufen Sie im **Info Menü** den Eintrag **persönliche Favoriten** auf.

The screenshot shows the BIZS software interface. On the right side, the 'Info' menu is open, and the 'persönliche Favoriten' option is highlighted with a green box. The main window displays a list of call logs with columns for 'Uhrzeit', 'Telefonnum...', 'Adresse', 'Ansprechpartner', 'Notiz', 'Dauer', 'erledigt', 'Ein/A...', and 'CTI'. The 'Info' menu includes options like 'Fernwartung', 'alle Fenster schließen', 'persönliche Favoriten', 'Papierkorb', 'DatensatzInfo', 'Änderungen im Datensatz', 'Stammdaten', 'Anmeldemaske', 'Hilfe', and 'Interne Hilfe'.

Wählen Sie den Eintrag aus, den Sie aus Ihren persönlichen Favoriten entfernen möchten und wählen **Eintrag aus Favoriten entfernen**. Bestätigen Sie die Abfrage mit „Ja“.

The screenshot shows the 'pers. Favoriten' window in the BIZS software. The window displays a list of favorites for the employee 'HOFFMANN INGO'. A button labeled 'Eintrag aus Favoriten entfernen' is visible. A confirmation dialog box is open in the foreground, asking 'Zelle löschen?' with 'Ja' and 'Nein' buttons.



Wichtig: Alle Änderungen, die in 'persönliche Favoriten' getätigt werden, wirken sich erst nach einem BIZS Neustart aus.